




Ufficio Speciale per la Ricostruzione dei Comuni del Cratere



REPORT MENSILE DI SINTESI

comprende dati da Gennaio 2024 a tutto

Aprile 2024

INDICE

Parte 1 – Ricostruzione Privata Comuni Del Cratere

Parte 2 – Ricostruzione Privata Comuni Fuori Cratere

Parte 3 – Ricostruzione Pubblica OOPP

Parte 4 – Edilizia Scolastica

Parte 5 – Personale Assunto In Regime Di Co.Co.Co.

Parte 6 – Spese Obbligatorie

Parte 7 – Interventi per le aree del terremoto 2009 e 2016 a valere sul PNC - Piano nazionale per gli investimenti complementari al PNRR

Parte 8 – Appalti

Allegato 1

Ricostruzione Privata Comuni Del Cratere – dettaglio ammissioni a contributo

Ricostruzione Privata Comuni Del Cratere – dettaglio assegnazioni pratiche


Allegato 2

La Ricostruzione che avanza – Cantieri Avviati

La Ricostruzione che avanza – Cantieri Conclusi

Allegato 3

Report Ufficio Appalti U.S.R.C.



Ufficio Speciale per la Ricostruzione dei Comuni del Cratere

Parte 1 – Ricostruzione Privata Comuni Del Cratere

Per la RICOSTRUZIONE PRIVATA nei COMUNI DEL CRATERE:

- sono state ammesse a contributo 71 pratiche per un importo di 85 milioni di euro (TAB. 1.1 e TAB. 1.2);
- sono stati emessi 269 provvedimenti di nulla osta relativi a SAL per un importo di circa 48 milioni di euro (TAB. 1.1 e TAB. 1.2).

Nell'allegato 2 è contenuto il rapporto fotografico su alcuni dei cantieri iniziati e terminati nell'ultimo mese.

TAB. 1.1 - RICOSTRUZIONE PRIVATA COMUNI DEL CRATERE – AMMISSIONI A CONTRIBUTO E LIQUIDAZIONE SAL - DETTAGLIO PER COMUNE

AO	COMUNE	AMMISSIONE A CONTRIBUTO			PROVVEDIMENTI DI LIQUIDAZIONE SAL		
		N.	IMPORTO (€)	VARIAZIONE ULTIMO MESE	N.	IMPORTO (€)	VARIAZIONE ULTIMO MESE
2	COMUNE DI BARETE	2	€ 1.392.012,89	€ -	3	€ 587.236,05	€ -
2	COMUNE DI CAGNANO AMITERNO	1	€ 1.432.056,38	€ 975.801,07	1	€ 59.505,48	€ -
2	COMUNE DI CAMPOSTOSTO	3	€ 3.164.187,00	€ 1.530.734,67	7	€ 1.519.500,48	€ 242.740,35
2	COMUNE DI CAPITIGNANO	1	€ 207.489,55	€ -	1	€ 38.407,71	€ 38.407,71
2	COMUNE DI MONTEREALE	3	€ 2.055.500,78	€ 1.506.899,97	7	€ 1.735.001,24	€ 291.930,48
2	COMUNE DI PIZZOLI	3	€ 3.481.944,93	€ 1.156.791,83	10	€ 1.356.683,78	€ 303.577,68
2	COMUNE DI SCOPBITO	0	€ -	€ -	8	€ 1.330.926,65	€ 481.192,73
2	COMUNE DI TORNIMPARTE	3	€ 4.119.623,62	€ 3.729.760,41	7	€ 637.875,10	€ 265.199,99
3	COMUNE DI ARSITA	0	€ -	€ -	3	€ 391.724,59	€ 318.331,63
3	COMUNE DI CASTELLI	0	€ -	€ -	3	€ 132.243,39	€ 89.625,68
3	COMUNE DI COLLEDARA	0	€ -	€ -	0	€ -	€ -
3	COMUNE DI FANO ADRIANO	1	€ 305.196,47	€ -	1	€ 223.830,78	€ -
3	COMUNE DI MONTORIO AL VOMANO	1	€ 404.397,14	€ -	3	€ 298.133,25	€ -
3	COMUNE DI PENNA SANT'ANDREA	0	€ -	€ -	0	€ -	€ -
3	COMUNE DI PIETRACAMELA	1	€ 390.893,20	€ -	1	€ 10.499,66	€ -
3	COMUNE DI TOSSICIA	0	€ -	€ -	1	€ 259.824,28	€ -
4	COMUNE DI CASTEL DEL MONTE	1	€ 129.561,68	€ -	4	€ 164.000,64	€ -
4	COMUNE DI SANTO STEFANO DI SESSANIO	0	€ -	€ -	0	€ -	€ -
4	COMUNE DI VILLA SANTA LUCIA DEGLI ABRUZZI	2	€ 1.352.751,09	€ -	5	€ 434.202,15	€ 21.507,61
5	COMUNE DI BRITTOLO	0	€ -	€ -	5	€ 774.120,29	€ 636.455,20
5	COMUNE DI BUSSI SUL TIRINO	3	€ 6.645.181,39	€ -	4	€ 479.403,00	€ 307.865,35
5	COMUNE DI CAPESTRANO	0	€ -	€ -	11	€ 1.585.362,21	€ 790.376,39
5	COMUNE DI CIVITELLA CASANOVA	0	€ -	€ -	2	€ 54.376,83	€ 4.617,09
5	COMUNE DI CUGNOLI	0	€ -	€ -	0	€ -	€ -
5	COMUNE DI MONTEBELLO DI BERTONA	0	€ -	€ -	4	€ 131.274,86	€ -
5	COMUNE DI OFENA	1	€ 357.926,74	€ -	4	€ 476.508,07	€ 292.974,16
5	COMUNE DI POPOU	0	€ -	€ -	8	€ 1.891.605,72	€ 1.126.191,61
5	COMUNE DI TORRE DE' PASSERI	0	€ -	€ -	3	€ 796.705,67	€ -
6	COMUNE DI CAPORCIANO	0	€ -	€ -	2	€ 463.439,69	€ -
6	COMUNE DI CARAPELLE CALVISIO	0	€ -	€ -	1	€ 758.355,04	€ 758.355,04
6	COMUNE DI CASTELVECCHIO CALVISIO	0	€ -	€ -	1	€ 1.071.234,75	€ -
6	COMUNE DI NAVELLI	1	€ 1.109.505,66	€ -	6	€ 1.260.224,64	€ 105.317,94
6	COMUNE DI PRATA D'ANSIDONIA	3	€ 2.595.868,82	€ 1.374.811,69	8	€ 2.333.330,20	€ 754.581,54
6	COMUNE DI SAN PIO DELLE CAMERE	0	€ -	€ -	7	€ 831.768,90	€ -
7	COMUNE DI BUGNARA	0	€ -	€ -	2	€ 151.901,72	€ -
7	COMUNE DI CASTEL DI IERI	0	€ -	€ -	3	€ 379.240,37	€ -
7	COMUNE DI CASTELVECCHIO SUBEQUO	0	€ -	€ -	6	€ 860.876,99	€ 63.600,60
7	COMUNE DI COCULLO	1	€ 376.171,40	€ 376.171,40	4	€ 279.117,49	€ 247.809,57
7	COMUNE DI COLLARMELE	0	€ -	€ -	3	€ 503.842,63	€ -
7	COMUNE DI GAGLIANO ATERNO	2	€ 5.565.924,00	€ 5.565.924,00	7	€ 1.567.223,90	€ 633.892,55
7	COMUNE DI GORIANO SICOLI	0	€ -	€ -	2	€ 351.917,84	€ 351.917,84
8	COMUNE DI ACCIANO	1	€ 294.358,60	€ 294.358,60	3	€ 604.659,11	€ 320.906,39
8	COMUNE DI BARISCIANO	3	€ 5.119.428,09	€ -	13	€ 2.788.368,16	€ 1.109.054,53
8	COMUNE DI FAGNANO ALTO	6	€ 9.998.944,25	€ 2.631.280,00	8	€ 1.466.565,57	€ 740.357,25
8	COMUNE DI FONTECCHIO	0	€ -	€ -	7	€ 1.204.842,49	€ 218.544,13
8	COMUNE DI FOSSA	1	€ 791.110,89	€ -	6	€ 1.446.288,75	€ 340.209,94
8	COMUNE DI OCRE	1	€ 1.660.026,52	€ -	6	€ 1.186.465,89	€ 867.505,44
8	COMUNE DI POGGIO PICHENZE	3	€ 3.092.379,48	€ 977.641,29	8	€ 1.511.877,03	€ 638.832,56
8	COMUNE DI SAN DEMETRIO NE' VESTINI	4	€ 5.159.529,68	€ 712.218,00	11	€ 2.119.857,90	€ -
8	COMUNE DI SANT'EUSANIO FORCONESE	3	€ 3.306.678,87	€ 598.991,59	9	€ 2.538.852,03	€ 383.733,66
8	COMUNE DI TIONE DEGLI ABRUZZI	4	€ 2.912.537,88	€ 1.148.255,84	4	€ 857.774,01	€ 263.305,37
8	COMUNE DI VILLA SANT'ANGELO	3	€ 5.979.209,37	€ -	3	€ 1.062.412,77	€ -
9	COMUNE DI LUCOLI	7	€ 9.101.230,25	€ 1.361.249,30	16	€ 3.063.047,26	€ 723.096,49
9	COMUNE DI OVINDOLI	0	€ -	€ -	2	€ 376.665,54	€ 359.415,54
9	COMUNE DI ROCCA DI CAMBIO	1	€ 2.060.538,21	€ -	5	€ 872.214,24	€ 97.724,07
9	COMUNE DI ROCCA DI MEZZO	1	€ 1.276.403,43	€ -	10	€ 1.451.236,25	€ 364.733,71
	TOTALE	71	€ 85.838.568,26	€ 23.940.889,66	269	€ 48.732.553,04	€ 14.553.887,82



Ufficio Speciale per la Ricostruzione dei Comuni del Cratere

TAB. 1.2 - RICOSTRUZIONE PRIVATA COMUNI DEL CRATERE – AMMISSIONI A CONTRIBUTO E LIQUIDAZIONE SAL - DETTAGLIO PER AREA OMOGENEA

AREA OMOGENEA		AMMISSIONE A CONTRIBUTO			LIQUIDAZIONE SAL		
		N.	IMPORTO (€)	VARIAZIONE ULTIMO MESE	N.	IMPORTO (€)	VARIAZIONE ULTIMO MESE
BARETE	2	16	€ 15.852.815,15	€ 8.899.987,95	44	€ 7.265.136,49	€ 1.623.048,94
MONTORIO AL VOMANO	3	3	€ 1.100.486,81	€ -	12	€ 1.316.255,95	€ 407.957,31
CASTEL DEL MONTE	4	3	€ 1.482.312,77	€ -	9	€ 598.202,79	€ 21.507,61
BUSSI SUL TIRINO	5	4	€ 7.003.108,13	€ -	41	€ 6.189.356,65	€ 3.158.479,80
CAPORCIANO	6	4	€ 3.705.374,48	€ 1.374.811,69	25	€ 6.718.353,22	€ 1.618.254,52
GORIANO SICOLI	7	3	€ 5.942.095,40	€ 5.942.095,40	27	€ 4.094.120,94	€ 1.297.220,56
BARISCIANO	8	29	€ 38.314.203,63	€ 6.362.745,32	78	€ 16.787.963,71	€ 4.882.449,27
ROCCA DI MEZZO	9	9	€ 12.438.171,89	€ 1.361.249,30	33	€ 5.763.163,29	€ 1.544.969,81
		71	€ 85.838.568,26	€ 23.940.889,66	269	€ 48.732.553,04	€ 14.553.887,82


Ricostruzione Privata Comuni Del Cratere – Stato della pratica e dei SAL

Alle seguenti pagine

<https://www.usrc.it/ricostruzione/ricostruzione-privata-cratero/verifica-lo-stato-della-pratica/istruttoria-delle-richieste-di-contributo>

<https://www.usrc.it/ricostruzione/ricostruzione-privata-cratero/verifica-lo-stato-della-pratica/istruttoria-degli-stati-avanzamento-lavori>

è possibile consultare le informazioni sullo stato istruttorio di tutte le richieste di contributo e di tutte le richieste di liquidazione SAL istruite dall'USRC e dagli Sportelli Decentrati dell'USRC.




Ufficio Speciale per la Ricostruzione dei Comuni del Cratere

Per la RICOSTRUZIONE PRIVATA nei COMUNI DEL CRATERE:

- sono stati assegnati fondi a 41 comuni per un importo di 45 milioni di euro (TAB. 1.3 e TAB. 1.4);
- sono stati trasferiti fondi a 18 comuni per un importo di 24 milioni di euro (TAB. 1.3 e TAB. 1.4).

TAB. 1.3 - RICOSTRUZIONE PRIVATA COMUNI DEL CRATERE - ASSEGNAZIONI ED EROGAZIONI - DETTAGLIO PER COMUNE


AO	COMUNE	ASSEGNAZIONE FONDI			EROGAZIONE FONDI		
			IMPORTO (€)	VARIAZIONE ULTIMO MESE		IMPORTO (€)	VARIAZIONE ULTIMO MESE
2	COMUNE DI BARETE	2	€ 484.591,34	€ -	0	€ -	€ -
2	COMUNE DI CAGNANO AMITERNO	2	€ 554.944,62	€ -	1	€ 182.103,27	€ -
2	COMUNE DI CAMPOTOSTO	10	€ 1.046.863,44	€ 159.161,57	0	€ -	€ -
2	COMUNE DI CAPITIGNANO	0	€ -	€ -	0	€ -	€ -
2	COMUNE DI MONTEREALE	5	€ 684.431,86	€ -	1	€ 127.867,87	€ 127.867,87
2	COMUNE DI PIZZOLI	7	€ 925.813,91	€ 56.684,55	1	€ 226.437,88	€ -
2	COMUNE DI SCOPPITO	5	€ 404.102,84	€ -	0	€ -	€ -
2	COMUNE DI TORNIMPARTE	4	€ 1.461.900,50	€ -	0	€ -	€ -
3	COMUNE DI ARSITA	0	€ -	€ -	0	€ -	€ -
3	COMUNE DI CASTELLI	0	€ -	€ -	0	€ -	€ -
3	COMUNE DI COLLEDARA	0	€ -	€ -	0	€ -	€ -
3	COMUNE DI FANO ADRIANO	2	€ 2.115.188,18	€ -	2	€ 846.075,27	€ -
3	COMUNE DI MONTORIO AL VOMANO	9	€ 3.268.758,95	€ 127.108,47	4	€ 1.057.768,27	€ 199.800,83
3	COMUNE DI PENNA SANT'ANDREA	0	€ -	€ -	0	€ -	€ -
3	COMUNE DI PIETRACAMELA	2	€ 894.979,66	€ -	2	€ 357.991,86	€ -
3	COMUNE DI TOSSICIA	0	€ -	€ -	0	€ -	€ -
4	COMUNE DI CASTEL DEL MONTE	0	€ -	€ -	0	€ -	€ -
4	COMUNE DI SANTO STEFANO DI SESSANIO	1	€ 56.903,58	€ 56.903,58	0	€ -	€ -
4	COMUNE DI VILLA SANTA LUCIA DEGLI ABRUZZI	2	€ 358.120,45	€ 30.511,97	1	€ 131.119,39	€ -
5	COMUNE DI BRITTOLI	0	€ -	€ -	0	€ -	€ -
5	COMUNE DI BUSSI SUL TIRINO	2	€ 2.564.233,59	€ 1.742.956,96	2	€ 1.025.693,43	€ 697.182,78
5	COMUNE DI CAPESTRANO	1	€ 28.671,27	€ -	0	€ -	€ -
5	COMUNE DI CIVITELLA CASANOVA	0	€ -	€ -	0	€ -	€ -
5	COMUNE DI CUGNOLI	0	€ -	€ -	0	€ -	€ -
5	COMUNE DI MONTEBELLO DI BERTONA	0	€ -	€ -	0	€ -	€ -
5	COMUNE DI OFENA	1	€ 357.562,00	€ 357.562,00	1	€ 143.024,80	€ 143.024,80
5	COMUNE DI POPOLI	1	€ 155.632,46	€ -	0	€ -	€ -
5	COMUNE DI TORRE DE' PASSERI	1	€ 305.216,70	€ -	1	€ 122.086,68	€ -
6	COMUNE DI CAPORCIANO	3	€ 230.251,96	€ 98.401,71	0	€ -	€ -
6	COMUNE DI CARAPELLE CALVISIO	1	€ 65.537,11	€ -	0	€ -	€ -
6	COMUNE DI CASTELVECCHIO CALVISIO	0	€ -	€ -	0	€ -	€ -
6	COMUNE DI NAVELLI	1	€ 58.561,42	€ -	0	€ -	€ -
6	COMUNE DI PRATA D'ANSIDONIA	2	€ 794.719,96	€ 487.408,61	1	€ 194.963,44	€ 194.963,44
6	COMUNE DI SAN PIO DELLE CAMERE	2	€ 400.678,97	€ -	0	€ -	€ -
7	COMUNE DI BUGNARA	1	€ 133.150,73	€ 133.150,73	0	€ -	€ -
7	COMUNE DI CASTEL DI IERI	0	€ -	€ -	0	€ -	€ -
7	COMUNE DI CASTELVECCHIO SUBEQUO	1	€ 24.084,34	€ -	0	€ -	€ -
7	COMUNE DI COCCULLO	0	€ -	€ -	0	€ -	€ -
7	COMUNE DI COLLARMELE	0	€ -	€ -	0	€ -	€ -
7	COMUNE DI GAGLIANO ATERNO	1	€ 277.820,51	€ -	0	€ -	€ -
7	COMUNE DI GORIANO SICOLI	1	€ 178.160,10	€ -	1	€ 71.264,04	€ -
8	COMUNE DI ACCIANO	4	€ 326.124,25	€ 79.481,83	0	€ -	€ -
8	COMUNE DI BARISCIANO	17	€ 7.326.680,96	€ 772.007,75	3	€ 2.456.914,96	€ -
8	COMUNE DI FAGNANO ALTO	5	€ 646.954,86	€ -	0	€ -	€ -
8	COMUNE DI FONTECCHIO	5	€ 340.167,37	€ 20.000,00	0	€ -	€ -
8	COMUNE DI FOSSA	3	€ 334.153,27	€ -	0	€ -	€ -
8	COMUNE DI OCRE	1	€ 74.397,98	€ -	0	€ -	€ -
8	COMUNE DI POGGIO PICENZE	8	€ 1.659.791,80	€ 353.930,70	1	€ 7.492.852,38	€ 7.492.852,38
8	COMUNE DI SAN DEMETRIO NE' VESTINI	9	€ 7.529.076,51	€ 135.200,08	3	€ 2.566.096,01	€ -
8	COMUNE DI SANT'EUSANIO FORCONESE	2	€ 361.869,24	€ -	0	€ -	€ -
8	COMUNE DI TIONE DEGLI ABRUZZI	1	€ 156.056,80	€ -	0	€ -	€ -
8	COMUNE DI VILLA SANT'ANGELO	3	€ 2.575.600,12	€ 2.058.475,62	1	€ 823.390,25	€ 823.390,25
9	COMUNE DI LUCOLI	8	€ 4.510.507,73	€ 659.403,51	3	€ 1.452.241,37	€ -
9	COMUNE DI OVINDOLI	1	€ 52.868,56	€ -	0	€ -	€ -
9	COMUNE DI ROCCA DI CAMBIO	4	€ 684.490,01	€ 248.359,07	2	€ 4.877.092,79	€ 99.343,63
9	COMUNE DI ROCCA DI MEZZO	5	€ 546.086,20	€ 360.534,11	0	€ -	€ -
	TOTALE	146	€ 44.955.896,11	€ 7.937.242,82	31	€ 24.154.983,96	€ 9.778.425,98



Ufficio Speciale per la Ricostruzione dei Comuni del Cratere

TAB. 1.4 - RICOSTRUZIONE PRIVATA COMUNI DEL CRATERE - ASSEGNAZIONI ED EROGAZIONI - DETTAGLIO PER AREA OMOGENEA

AREA OMOGENEA		ASSEGNAZIONE FONDI			EROGAZIONE FONDI		
			IMPORTO (€)	VARIAZIONE ULTIMO MESE		IMPORTO (€)	VARIAZIONE ULTIMO MESE
BARETE	2	35	€ 5.562.648,51	€ 215.846,12	3	€ 536.409,02	€ 127.867,87
MONTORIO AL VOMANO	3	13	€ 6.278.926,79	€ 127.108,47	8	€ 2.261.835,40	€ 199.800,83
CASTEL DEL MONTE	4	3	€ 415.214,03	€ 87.415,55	1	€ 131.119,39	€ -
BUSSI SUL TIRINO	5	6	€ 3.411.316,02	€ 2.100.518,96	4	€ 1.290.804,91	€ 840.207,58
CAPORCIANO	6	9	€ 1.549.749,42	€ 585.810,32	1	€ 194.963,44	€ 194.963,44
GORIANO SICOLI	7	4	€ 613.215,68	€ 133.150,73	1	€ 71.264,04	€ -
BARISCIANO	8	58	€ 21.330.873,16	€ 3.419.095,98	8	€ 13.339.253,60	€ 8.316.242,63
ROCCA DI MEZZO	9	18	€ 5.793.952,50	€ 1.268.296,69	5	€ 6.329.334,16	€ 99.343,63
		146	€ 44.955.896,11	€ 7.937.242,82	31	€ 24.154.983,96	€ 9.778.425,98



Ufficio Speciale per la Ricostruzione dei Comuni del Cratere

Per la RICOSTRUZIONE PRIVATA nei COMUNI DEL CRATERE:

- sono state assegnate 141 pratiche per l'istruttoria per un importo complessivo di circa 123 milioni di euro (TAB. 1.5 e 1.6).

TAB. 1.5 - RICOSTRUZIONE PRIVATA COMUNI DEL CRATERE - ASSEGNAZIONI PRATICHE - DETTAGLIO PER COMUNE

AO	COMUNE	ASSEGNAZIONI PRATICHE		
		N.	IMPORTO (€)	VARIAZIONE ULTIMO MESE
2	COMUNE DI BARETE	0	€ -	€ -
2	COMUNE DI CAGNANO AMITERNO	13	€ 13.578.212,88	€ 4.513.708,39
2	COMUNE DI CAMPOTOSTO	3	€ 1.627.899,65	€ 534.938,82
2	COMUNE DI CAPITIGNANO	2	€ 2.623.260,56	€ -
2	COMUNE DI MONTEREALE	27	€ 16.911.540,16	€ 15.015.309,95
2	COMUNE DI PIZZOLI	8	€ 5.722.586,15	€ 4.772.586,15
2	COMUNE DI SCOPPITO	5	€ 3.244.658,69	€ 1.883.091,43
2	COMUNE DI TORNIMPARTE	1	€ 1.386.288,65	€ -
3	COMUNE DI ARSITA	1	€ 146.041,02	€ -
3	COMUNE DI CASTELLI	7	€ 12.908.239,09	€ 5.631.691,51
3	COMUNE DI COLLEDARA	2	€ 1.228.854,22	€ 1.228.854,22
3	COMUNE DI FANO ADRIANO	2	€ 610.987,76	€ -
3	COMUNE DI MONTORIO AL VOMANO	10	€ 7.403.391,32	€ 3.563.799,21
3	COMUNE DI PENNA SANT'ANDREA	1	€ 1.641.500,00	€ -
3	COMUNE DI PIETRACAMELA	19	€ 15.840.411,81	€ 8.324.897,07
3	COMUNE DI TOSSICIA	2	€ 1.700.000,00	€ 1.700.000,00
4	COMUNE DI CASTEL DEL MONTE	2	€ 2.183.848,59	€ -
4	COMUNE DI SANTO STEFANO DI SESSANIO	0	€ -	€ -
4	COMUNE DI VILLA SANTA LUCIA DEGLI ABRUZZI	1	€ 1.755.675,33	€ -
5	COMUNE DI BRITTOLI	0	€ -	€ -
5	COMUNE DI BUSSI SUL TIRINO	0	€ -	€ -
5	COMUNE DI CAPESTRANO	2	€ 748.987,22	€ -
5	COMUNE DI CIVITELLA CASANOVA	3	€ 372.186,39	€ 65.270,27
5	COMUNE DI CUGNOLI	0	€ -	€ -
5	COMUNE DI MONTEBELLO DI BERTONA	0	€ -	€ -
5	COMUNE DI OFENA	0	€ -	€ -
5	COMUNE DI POPOLI	0	€ -	€ -
5	COMUNE DI TORRE DE' PASSERI	0	€ -	€ -
6	COMUNE DI CAPORCIANO	1	€ 1.957.561,45	€ -
6	COMUNE DI CARAPPELLE CALVISIO	1	€ 356.519,42	€ -
6	COMUNE DI CASTELVECCHIO CALVISIO	2	€ 4.815.037,28	€ -
6	COMUNE DI NAVELLI	1	€ 1.036.110,87	€ -
6	COMUNE DI PRATA D'ANSIDONIA	1	€ 378.185,31	€ -
6	COMUNE DI SAN PIO DELLE CAMERE	3	€ 3.534.863,58	€ 915.138,67
7	COMUNE DI BUGNARA	1	€ 923.942,04	€ -
7	COMUNE DI CASTEL DI IERI	0	€ -	€ -
7	COMUNE DI CASTELVECCHIO SUBEQUO	0	€ -	€ -
7	COMUNE DI COCULLO	0	€ -	€ -
7	COMUNE DI COLLARMELE	0	€ -	€ -
7	COMUNE DI GAGLIANO ATERNO	0	€ -	€ -
7	COMUNE DI GORIANO SICOLI	0	€ -	€ -
8	COMUNE DI ACCIANO	0	€ -	€ -
8	COMUNE DI BARISCIANO	7	€ 5.644.988,24	€ 1.408.202,32
8	COMUNE DI FAGNANO ALTO	8	€ 10.552.309,24	€ 1.210.341,47
8	COMUNE DI FONTECCHIO	0	€ -	€ -
8	COMUNE DI FOSSA	0	€ -	€ -
8	COMUNE DI OCRE	1	€ 495.350,18	€ 495.350,18
8	COMUNE DI POGGIO PICENZE	0	€ -	€ -
8	COMUNE DI SAN DEMETRIO NE' VESTINI	1	€ 544.700,77	€ -
8	COMUNE DI SANT'EUSANIO FORCONESE	2	€ 1.021.706,52	€ -
8	COMUNE DI TIONE DEGLI ABRUZZI	1	€ 738.792,74	€ -
8	COMUNE DI VILLA SANT'ANGELO	0	€ -	€ -
9	COMUNE DI LUCOLI	0	€ -	€ -
9	COMUNE DI OVINDOLI	0	€ -	€ -
9	COMUNE DI ROCCA DI CAMBIO	0	€ -	€ -
9	COMUNE DI ROCCA DI MEZZO	0	€ -	€ -
	TOTALE	141	€ 123.634.637,13	€ 51.263.179,66



Ufficio Speciale per la Ricostruzione dei Comuni del Cratere

TAB. 1.6 - RICOSTRUZIONE PRIVATA COMUNI DEL CRATERE - ASSEGNAZIONI PRATICHE - DETTAGLIO PER AREA OMOGENEA

AREA OMOGENEA		ASSEGNAZIONI PRATICHE			
		N.	IMPORTO (€)	VARIAZIONE ULTIMO MESE	
				N.	IMPORTO (€)
BARETE	2	59	€ 45.094.446,74	32	€ 26.719.634,74
MONTORIO AL VOMANO	3	44	€ 41.479.425,22	23	€ 20.449.242,01
CASTEL DEL MONTE	4	3	€ 3.939.523,92	0	€ -
BUSSE SUL TIRINO	5	5	€ 1.121.173,61	1	€ 65.270,27
CAPORCIANO	6	9	€ 12.078.277,91	0	€ 915.138,67
GORIANO SICOLI	7	1	€ 923.942,04	0	€ -
BARISCIANO	8	20	€ 18.997.847,69	4	€ 3.113.893,97
ROCCA DI MEZZO	9	0	€ -	0	€ -
		141	€ 123.634.637,13	60	€ 51.263.179,66



Ufficio Speciale per la Ricostruzione dei Comuni del Cratere

Per la RICOSTRUZIONE PRIVATA nei COMUNI DEL CRATERE:

- sono stati attribuiti 33 esiti di agibilità e sono in corso istruttorie su 78 domande (**TAB. 1.7**).

TAB. 1.7 - RICOSTRUZIONE PRIVATA COMUNI DEL CRATERE – PROCEDIMENTI RELATIVI AGLI ESITI DI AGIBILITA' - DETTAGLIO PER COMUNE

AO	COMUNE	ESITI DI AGIBILITA'	
		N. DI RICHIESTE DI ESITI CHIUSE	N. RICHIESTE DA CHIUDERE
2	COMUNE DI BARETE	1	4
2	COMUNE DI CAGNANO AMITERNO	1	8
2	COMUNE DI CAMPOTOSTO	0	0
2	COMUNE DI CAPITIGNANO	1	2
2	COMUNE DI MONTEREALE	1	3
2	COMUNE DI PIZZOLI	2	8
2	COMUNE DI SCOPPITO	0	2
2	COMUNE DI TORNIMPARTE	1	3
3	COMUNE DI ARSITA	0	0
3	COMUNE DI CASTELLI	1	0
3	COMUNE DI COLLEDARA	0	1
3	COMUNE DI FANO ADRIANO	0	0
3	COMUNE DI MONTORIO AL VOMANO	0	2
3	COMUNE DI PENNA SANT'ANDREA	0	0
3	COMUNE DI PIETRACAMELA	1	4
3	COMUNE DI TOSSICIA	0	0
4	COMUNE DI CASTEL DEL MONTE	0	0
4	COMUNE DI SANTO STEFANO DI SESSANIO	0	0
4	COMUNE DI VILLA SANTA LUCIA DEGLI ABRUZZI	0	2
5	COMUNE DI BRITTOLI	0	0
5	COMUNE DI BUSSI SUL TIRINO	1	0
5	COMUNE DI CAPESTRANO	0	1
5	COMUNE DI CIVITELLA CASANOVA	0	2
5	COMUNE DI CUGNOLI	0	0
5	COMUNE DI MONTEBELLO DI BERTONA	2	0
5	COMUNE DI OFENA	1	1
5	COMUNE DI POPOLI	3	0
5	COMUNE DI TORRE DE' PASSERI	1	0
6	COMUNE DI CAPORCIANO	0	2
6	COMUNE DI CARAPELLE CALVISIO	0	0
6	COMUNE DI CASTELVECCHIO CALVISIO	0	3
6	COMUNE DI NAVELLI	0	2
6	COMUNE DI PRATA D'ANSIDONIA	1	5
6	COMUNE DI SAN PIO DELLE CAMERE	0	2
7	COMUNE DI BUGNARA	0	0
7	COMUNE DI CASTEL DI IERI	0	0
7	COMUNE DI CASTELVECCHIO SUBEQUO	0	0
7	COMUNE DI COCULLO	0	0
7	COMUNE DI COLLARMELE	0	1
7	COMUNE DI GAGLIANO ATERNO	0	0
7	COMUNE DI GORIANO SICOLI	0	0
8	COMUNE DI ACCIANO	1	0
8	COMUNE DI BARISCIANO	2	3
8	COMUNE DI FAGNANO ALTO	2	1
8	COMUNE DI FONTECCHIO	0	0
8	COMUNE DI FOSSA	2	2
8	COMUNE DI OCRE	0	0
8	COMUNE DI POGGIO PICENZE	4	1
8	COMUNE DI SAN DEMETRIO NE' VESTINI	2	6
8	COMUNE DI SANT'EUSANIO FORCONESE	0	1
8	COMUNE DI TIONE DEGLI ABRUZZI	0	3
8	COMUNE DI VILLA SANT'ANGELO	0	0
9	COMUNE DI LUCOLI	1	1
9	COMUNE DI OVINDOLI	0	0
9	COMUNE DI ROCCA DI CAMBIO	1	0
9	COMUNE DI ROCCA DI MEZZO	0	2
	TOTALE	33	78



Ufficio Speciale per la Ricostruzione dei Comuni del Cratere

Parte 2 – Ricostruzione Privata Comuni Fuori Cratere

Per la RICOSTRUZIONE PRIVATA nei COMUNI FUORI CRATERE:

- sono state ammesse a contributo 14 pratiche per un importo di 16 milioni di euro (**TAB. 2.1**);
- sono stati emessi 11 provvedimenti di nulla osta relativi a SAL per un importo di circa 1 milione di euro (**TAB. 2.1**);

TAB. 2.1 - RICOSTRUZIONE PRIVATA COMUNI FUORI CRATERE – AMMISSIONE CONTRIBUTI E LIQUIDAZIONE SAL - DETTAGLIO PER COMUNE

COMUNE	AMMISSIONE A CONTRIBUTO			NULLA OSTA SAL		
	N.	IMPORTO (€)	VARIAZIONE ULTIMO MESE	N.	IMPORTO (€)	VARIAZIONE ULTIMO MESE
COMUNE DI AIELLI	2	€ 1.961.678,60	€ 491.843,23			€ -
COMUNE DI CANZANO			€ -	1	€ 54.619,18	€ -
COMUNE DI CATIGNANO	1	€ 976.066,29	€ 976.066,29	1	€ 60.649,81	€ -
COMUNE DI CORFINIO			€ -	1	€ 40.954,06	€ -
COMUNE DI LETTOMANOPPELLO	1	€ 148.855,64	€ -			€ -
COMUNE DI ORTONA			€ -			€ -
COMUNE DI PACENTRO	1	€ 2.992.492,67	€ -			€ -
COMUNE DI PENNE			€ -			€ -
COMUNE DI ROSETO DEGLI ABRUZZI	1	€ 617.626,61	€ -	3	€ 503.630,26	€ 189.211,33
COMUNE DI SALLE			€ -			€ -
COMUNE DI SAN BENEDETTO DEI MARSÌ			€ -	1	€ 26.626,26	€ -
COMUNE DI SAN BENEDETTO IN PERILLIS	2	€ 4.473.190,69	€ -	2	€ 105.040,39	€ -
COMUNE DI SULMONA	1	€ 1.531.040,18	€ -			€ -
COMUNE DI TERAMO	3	€ 366.874,23	€ -			€ -
COMUNE DI TOCCO DA CASOURIA			€ -	1	€ 209.980,32	€ -
COMUNE DI VICOLI			€ -	1	€ 20.179,76	€ -
COMUNE DI VITTORITO	2	€ 3.241.062,44	€ -			€ -
TOTALE	14	€ 16.308.887,35	€ 1.467.909,52	11	€ 1.021.680,04	€ 189.211,33


Ricostruzione Privata Comuni Fuori Cratere – Stato della pratica

Alle seguenti pagine

<https://www.usrc.it/ricostruzione/ricostruzione-privata-cratero/verifica-lo-stato-della-pratica/istruttoria-delle-richieste-di-contributo>

<https://www.usrc.it/ricostruzione/ricostruzione-privata-cratero/verifica-lo-stato-della-pratica/istruttoria-degli-stati-avanzamento-lavori>

è possibile consultare le informazioni sullo stato istruttorio di tutte le richieste di contributo e di tutte le richieste di liquidazione SAL , ricadenti sia nei comuni del Cratere che nei comuni del Fuori Cratere, istruite dall'USRC e dagli Sportelli Decentrati dell'USRC



Ufficio Speciale per la Ricostruzione dei Comuni del Cratere

Per la RICOSTRUZIONE PRIVATA nei COMUNI FUORI CRATERE:

- sono stati assegnati fondi a 11 comuni per un importo di 15 milioni di euro (TAB. 2.2);
- sono stati erogati fondi a 11 comuni per un importo di circa 9 milioni di euro (TAB. 2.2).

TAB. 2.2 - RICOSTRUZIONE PRIVATA COMUNI FUORI CRATERE - ASSEGNAZIONI ED EROGAZIONI - DETTAGLIO PER COMUNE

COMUNE	ASSEGNAZIONE FONDI			EROGAZIONE FONDI		
		IMPORTO (€)	VARIAZIONE ULTIMO MESE		IMPORTO (€)	VARIAZIONE ULTIMO MESE
COMUNE DI ALANNO			€ -	1	€ 176.965,56	€ -
COMUNE DI BASCIANO			€ -	1	€ 164.297,02	€ -
COMUNE DI BISENTI			€ -	1	€ 1.142.723,63	€ -
COMUNE DI BOLOGNANO			€ -	1	€ 71.048,55	€ -
COMUNE DI CALASCIO	1	€ 48.144,69	€ 48.144,69			€ -
COMUNE DI CARPINETO DELLA NORA	1	€ 1.317,95	€ -			€ -
COMUNE DI CASTEL CASTAGNA			€ -	1	€ 184.560,23	€ 184.560,23
COMUNE DI CASTIGLIONE MESSER RAIMONDO	2	€ 8.743.786,57	€ 7.629.220,39	1	€ 2.005.536,23	€ 2.005.536,23
COMUNE DI CHIETI	1	€ 282.026,34	€ -			€ -
COMUNE DI ISOLA DEL GRAN SASSO D'ITALIA	1	€ 1.220.896,62	€ -			€ -
COMUNE DI ORTONA	1	€ 48.638,81	€ -	1	€ 48.638,81	€ -
COMUNE DI PESCOSANSONESCO	1	€ 94.496,11	€ -	1	€ 159.046,52	€ -
COMUNE DI PRATOLA PELIGNA			€ -	1	€ 5.891.497,85	€ -
COMUNE DI PREZZA	1	€ 1.407.450,24	€ -			€ -
COMUNE DI SALLE			€ -			€ -
COMUNE DI SAN BENEDETTO IN PERILLIS	1	€ 16.789,73	€ -			€ -
COMUNE DI SANT'EUFEMIA A MAIELLA			€ -	1	€ 70.838,65	€ 70.838,65
COMUNE DI TORANO NUOVO			€ -	1	€ 6.363,89	€ -
COMUNE DI TORRICELLA SICURA	1	€ 3.933.295,12	€ 3.933.295,12			€ -
COMUNE DI VICOLI	1	€ 6.409,53	€ -			€ -
TOTALE	12	€ 15.803.251,71	€ 11.610.660,20	11	€ 9.921.516,94	€ 2.260.935,11



Ufficio Speciale per la Ricostruzione dei Comuni del Cratere

Per la RICOSTRUZIONE PRIVATA nei COMUNI FUORI CRATERE:

- sono state assegnate 34 pratiche per l'istruttoria per un importo complessivo di circa 16 milioni di euro (**TAB. 2.3**).

TAB. 2.3 - RICOSTRUZIONE PRIVATA COMUNI FUORI CRATERE - ASSEGNAZIONI PRATICHE - DETTAGLIO PER COMUNE

COMUNE	ASSEGNAZIONI PRATICHE		
	N.	IMPORTO (€)	VARIAZIONE ULTIMO MESE
COMUNE DI CATIGNANO	1	€ 264.336,42	€ -
COMUNE DI INTRODACQUA	1	€ 48.582,42	€ -
COMUNE DI ORTONA			€ -
COMUNE DI PACENTRO	3	€ 3.547.254,92	€ -
COMUNE DI PENNE	1	€ 113.055,22	€ -
COMUNE DI PESCOCOSTANZO	1	€ 107.917,38	€ -
COMUNE DI ROCCACASALE	1	€ 424.424,76	€ -
COMUNE DI SCANNO	1	€ 150.000,00	€ -
COMUNE DI SECINARO	3	€ 1.536.472,93	€ 103.453,40
COMUNE DI SULMONA	15	€ 6.287.537,13	€ -
COMUNE DI TURRIVALIGNANI	1	€ 122.432,02	€ -
COMUNE DI VITTORITO	6	€ 3.555.544,54	€ -
TOTALE	34	€ 16.157.557,74	€ 103.453,40



Ufficio Speciale per la Ricostruzione dei Comuni del Cratere


Parte 3 – Ricostruzione Pubblica OOPP

Per la RICOSTRUZIONE PUBBLICA OOPP:

- sono stati assegnati fondi a 10 comuni/enti per un importo di 3,1 milioni di euro (**TAB. 3.1**).
- sono stati erogati fondi a 23 comuni/enti per un importo di circa 3,2 milioni di euro (**TAB. 3.1**).

TAB. 3.1 - RICOSTRUZIONE PUBBLICA OOPP – ASSEGNAZIONI ED EROGAZIONI - DETTAGLIO PER COMUNE

AO	COMUNE	ASSEGNAZIONE FONDI			EROGAZIONE FONDI		
			IMPORTO (€)	VARIAZIONE ULTIMO MESE		IMPORTO (€)	VARIAZIONE ULTIMO MESE
2	COMUNE DI BARETE	1	€ 89.355,39	€ -	0	€ -	€ -
2	COMUNE DI MONTEREALE	0	€ -	€ -	1	€ 167.047,27	€ -
3	COMUNE DI ARSITA	0	€ -	€ -	2	€ 87.904,83	€ 71.322,72
3	COMUNE DI COLLEDARA	1	€ 102.000,00	€ -	2	€ 126.262,14	€ -
3	COMUNE DI MONTORIO AL VOMANO	0	€ -	€ -	1	€ 70.531,91	€ -
5	COMUNE DI BUSSI SUL TIRINO	0	€ -	€ -	1	€ 226.574,62	€ -
5	COMUNE DI CAPESTRANO	1	€ 1.422.347,62	€ -	2	€ 652.207,19	€ -
5	COMUNE DI CUGNOLI	0	€ -	€ -	1	€ 48.830,27	€ 48.830,27
5	COMUNE DI MONTEBELLO DI BERTONA	0	€ -	€ -	2	€ 139.932,06	€ -
5	COMUNE DI POPOLI	1	€ 200.000,00	€ -	2	€ 81.335,69	€ -
6	COMUNE DI CAPORCIANO	2	€ 290.354,42	€ -	3	€ 115.133,34	€ 115.133,34
6	COMUNE DI PRATA D'ANSIDONIA	0	€ -	€ -	1	€ 29.315,62	€ 29.315,62
6	COMUNE DI CASTELVECCHIO CALVISIO	0	€ -	€ -	1	€ 31.320,17	€ 31.320,17
6	COMUNE DI CARAPELLE CALVISIO	0	€ -	€ -	1	€ 403.399,16	€ -
7	COMUNE DI COLLARMELE	0	€ -	€ -	2	€ 90.206,44	€ -
7	COMUNE DI GAGLIANO ATERNO	0	€ -	€ -	1	€ 20.839,31	€ -
7	COMUNE DI GORIANO SICOLI	2	€ 270.000,00	€ -	0	€ -	€ -
8	COMUNE DI ACCIANO	0	€ -	€ -	1	€ 32.533,36	€ -
8	COMUNE DI BARISCIANO	2	€ 174.126,61	€ 56.228,65	5	€ 286.259,36	€ 137.561,67
8	COMUNE DI POGGIO PICENZE	0	€ -	€ -	1	€ 74.483,40	€ -
8	COMUNE DI SAN DEMETRIO NE' VESTINI	2	€ 75.198,46	€ 75.198,46	1	€ 33.004,42	€ 33.004,42
8	COMUNE DI VILLA SANT'ANGELO	1	€ 40.233,96	€ -	2	€ 189.236,09	€ -
9	COMUNE DI OVINDOLI	0	€ -	€ -	1	€ 220.979,39	€ -
9	COMUNE DI ROCCA DI MEZZO	0	€ -	€ -	2	€ 106.001,61	€ -
FC	COMUNE DI ORTONA	0	€ -	€ -	0	€ -	€ -
FC	COMUNE DI VILLA CELIERA	1	€ 404.498,00	€ 404.498,00	0	€ -	€ -
	TOTALE	14	€ 3.068.114,46	€ 535.925,11	37	€ 3.233.337,65	€ 466.488,21



Ufficio Speciale per la Ricostruzione dei Comuni del Cratere


Parte 4 – Edilizia Scolastica

Per l'EDILIZIA SCOLASTICA:

- sono stati assegnati fondi a 2 comuni/enti per un importo di 2,4 milioni euro (**TAB. 3.1**).
- sono stati erogati fondi a 3 enti per un importo di circa 1,1 milioni di euro (**TAB. 4.1**).

TAB. 4.1 - EDILIZIA SCOLASTICA – ASSEGNAZIONI ED EROGAZIONI

COMUNE	ASSEGNAZIONE FONDI			EROGAZIONE FONDI		
	N.	IMPORTO (€)	VARIAZIONE ULTIMO MESE	N.	IMPORTO (€)	VARIAZIONE ULTIMO MESE
COMUNE DI CASTILENTI	1	€ 633.326,60	€ -	1	€ 189.997,98	€ -
COMUNE DI CELANO			€ -	1	€ 406.590,17	€ -
COMUNE DI TORRE DE PASSERI			€ -	1	€ 524.973,72	€ 524.973,72
COMUNE DI MONTORIO AL VOMANO			€ -			€ -
COMUNE DI ISOLA DEL GGRAN SASSO D'ITALIA	1	€ 1.839.200,00				
TOTALE	2	€ 2.472.526,60	€ -	3	€ 1.121.561,87	€ 524.973,72



Ufficio Speciale per la Ricostruzione dei Comuni del Cratere

Parte 5 – Personale Assunto In Regime Di Co.Co.Co.

Per le spese di rimborso emolumenti personale assunto in regime di CO.CO.CO.:

- presso i Comuni del cratere sono stati trasferiti fondi per un importo di circa 488 mila euro (**TAB. 5.1**)

TAB. 5.1 - PERSONALE ASSUNTO IN REGIME DI CO.CO.CO. – EROGAZIONI

COMUNE	TIPOLOGIA EROGAZIONE	IMPORTO
COMUNI CRATERE	EROGAZIONE FONDI PER PERSONALE CO.CO.CO. ANNUALITA' 2020	€ 21.600,00
COMUNI CRATERE	EROGAZIONE FONDI PER PERSONALE CO.CO.CO. ANNUALITA' 2021	€ 21.600,00
COMUNI CRATERE	EROGAZIONE FONDI PER PERSONALE CO.CO.CO. ANNUALITA' 2022	€ 21.600,00
COMUNI CRATERE	EROGAZIONE FONDI PER PERSONALE CO.CO.CO. ANNUALITA' 2023	€ 423.657,77
TOTALE		€ 488.457,77

Parte 6 – Spese Obbligatorie

Per le spese obbligatorie consistenti in voci di ASSISTENZA ALLA POPOLAZIONE (contributo di autonoma sistemazione anni pregressi ed il rimborso per trasloco e deposito mobilio):

- sono stati erogati fondi per un importo di oltre 161 mila euro a favore dei Comuni del Cratere (**TAB. 6.1**);
- sono stati erogati fondi per un importo di oltre 24 mila euro a favore dei Comuni del Fuori Cratere (**TAB. 6.2**)

TAB. 6.1 - SPESE OBBLIGATORIE – EROGAZIONI CRATERE

COMUNE	TIPOLOGIA EROGAZIONE	IMPORTO
COMUNI CRATERE	EROGAZIONE FONDI PER TRASLOCO E DEPOSITO TEMPORANEO DI MOBILIO	€ 161.937,94
TOTALE		€ 161.937,94

TAB. 6.2 - SPESE OBBLIGATORIE – EROGAZIONI FUORI CRATERE

COMUNE	TIPOLOGIA EROGAZIONE	IMPORTO
COMUNI FUORI CRATERE	EROGAZIONE FONDI CONTRIBUTO AUTONOMA SISTEMAZIONE ANNO 2017	€ 24.600,00
TOTALE		€ 24.600,00



Ufficio Speciale per la Ricostruzione dei Comuni del Cratere

Parte 7 – Interventi per le aree del terremoto 2009 e 2016 a valere sul PNC - Piano nazionale per gli investimenti complementari al PNRR


Nell'ambito della Misura A del Programma Unitario di Interventi per le aree del terremoto del 2009 e 2016, finanziato a valere sulle risorse del PNC - Piano nazionale per gli investimenti complementari al PNRR, l'USRC cura il monitoraggio attuativo degli interventi, il trasferimento delle risorse ed il raccordo tra i Comuni ed i Soggetti attuatori del Programma, individuati nella Struttura di Missione Sisma 2009 e nel Commissario Straordinario per la Ricostruzione sisma 2016, con riferimento a **238 interventi**. Gli interventi, a responsabilità dei Comuni del Cratere 2009, di ANAS S.p.A., del Consiglio Regionale d'Abruzzo e dell'USRC, finanziati con Ordinanze del Commissario straordinario per la ricostruzione post sisma 2016 e con risorse a valere sul FOI - Fondo per l'avvio delle opere indifferibili, per complessivi 131,90 Mln€, afferiscono alle seguenti Linee di intervento:

TAB. 7.1 – PNC, MISURA A – INTERVENTI A RESPONSABILITA' DEI COMUNI DEL CRATERE E DELL'USRC

LINEA DI INTERVENTO	N. INTERVENTI APPROVATI	IMPORTO APPROVATO	IMPORTO RIDETERMINATO CON ASSEGNAZIONE RISORSE AGGIUNTIVE A VALERE SUI FOI
Sub-misura A.2, obiettivo 1 – “Rifunzionalizzazione, efficientamento energetico e mitigazione delle vulnerabilità sismiche di edifici pubblici”	55	22.732.557,60€	24.015.557,24€
Sub-misura A.3, obiettivo 1 - “Progetti di rigenerazione urbana degli spazi aperti pubblici di borghi, parti di paesi e di città”	66	37.976.421,71€	40.797.316,31€
Sub-misura A.3, obiettivo 3.A – “Realizzazione, implementazione e consolidamento di percorsi e cammini culturali, tematici e storici”	4	2.200.000,00€	2.200.000,00€
Sub-misura A.3, obiettivo 3.C – “Ammodernamento e messa in sicurezza di impianti sportivi, ricreativi e di risalita”	55	22.671.354,41€	24.618.714,74€
Sub-misura A.4, obiettivo 4 - “Investimenti sulla rete stradale statale”	2	18.614.824,27€	24.000.000,00€
Sub-misura A.4, obiettivo 5 - “Investimenti sulla rete stradale comunale”	56	15.048.013,37€	16.266.804,82€
TOTALE	238	€ 119.243.171,36	€ 131.898.393,11

Ai fini del monitoraggio procedurale ex DM MEF 15/7/2021, l'USRC ha rimesso ai Soggetti attuatori n.3 report dell'avanzamento procedurale degli interventi, come comunicato dagli Enti Responsabili degli interventi:

- Report del 10 gennaio 2024, aggiornato al VI bimestre 2023, richiesto dai Soggetti attuatori con nota prot. CGRTS-0057423-P-22/12/2023;
- Report del 1° febbraio 2024, aggiornato al 31 gennaio 2024, richiesto dall'Ordinanza commissariale n.84 del 28/12/2023;
- Report del 3 aprile 2024, aggiornato al 31 marzo 2024, richiesto dall'Ordinanza commissariale n.84 del 28/12/2023;
- Report del 23 aprile 2024, aggiornato al 12 aprile 2024, richiesto dalla nota commissariale prot. n. CGRTS-0011547-P-25/03/2024, dal quale, per i 238 interventi, risulta il seguente avanzamento procedurale dichiarato dagli Enti responsabili degli interventi:
 - N. 2 interventi con progetto definitivo in corso (appalto integrato);
 - N. 2 interventi con progetto definitivo / PFTE approvato (appalto integrato);
 - N. 1 intervento con procedure per l'aggiudicazione dei lavori avviate/in corso;



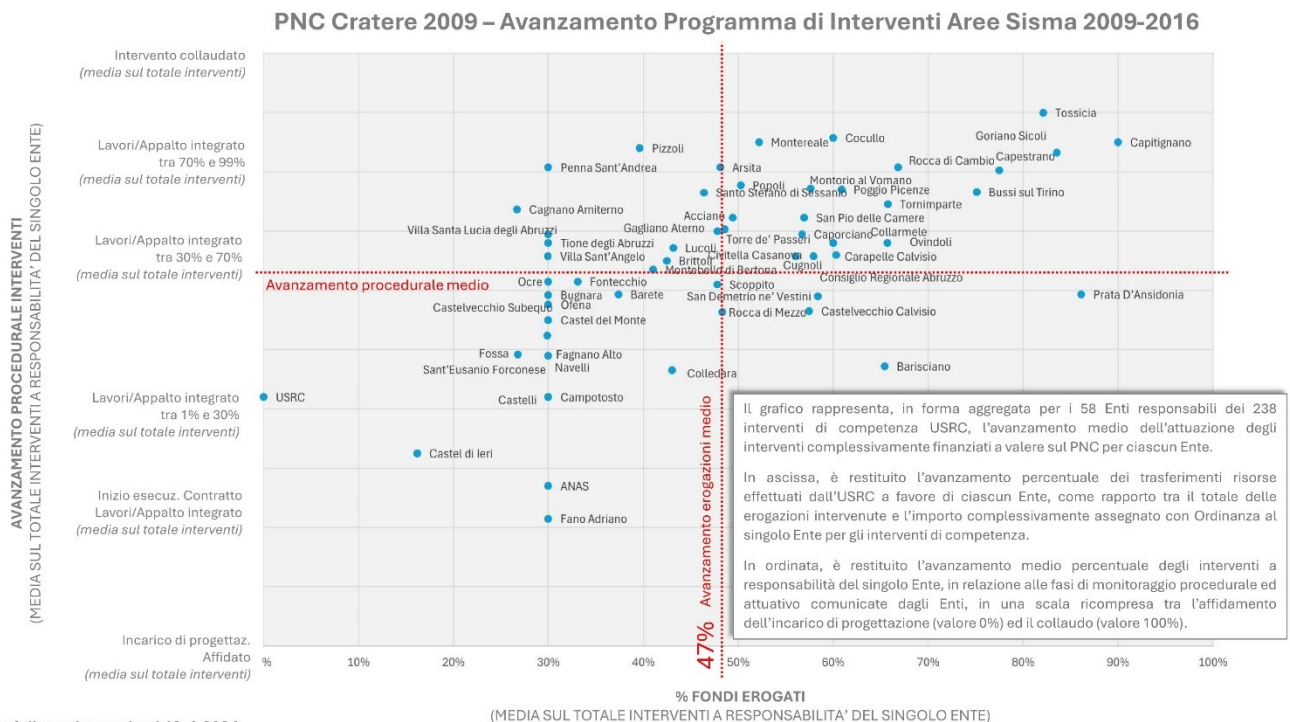
Ufficio Speciale per la Ricostruzione dei Comuni del Cratere

- N. 4 interventi con lavori iniziati;
- N. 70 interventi con lavori tra 1 e 30% di avanzamento;
- N. 90 interventi con lavori tra 30 e 70% di avanzamento;
- N. 46 interventi con lavori tra 70 e 99% di avanzamento;
- N. 7 interventi con fine lavori;
- N. 16 interventi collaudati.

L'USRC ha trasferito a favore degli Enti responsabili dei 238 interventi risorse per un importo complessivo pari a 54.084.448,59 € di cui 16.405.563,31 € nel 2024.

L'avanzamento finanziario al 12-4-2024 del trasferimento delle risorse PNC da parte dell'USRC a favore degli Enti responsabili dei 238 interventi, è il seguente:

- Per n. 115 interventi è stata trasferita l'anticipazione (30%), per un importo complessivo trasferito pari a 19.719.911,67 €;
- Per n. 74 interventi è stato trasferito anche il primo acconto successivo all'anticipazione (ulteriore 30%), per un importo complessivo trasferito pari a 20.619.544,00 €;
- Per n. 39 interventi è stato trasferito anche il secondo acconto successivo all'anticipazione (ulteriore 30%), per un importo complessivo trasferito pari a 13.309.653,24 €;
- Per n. 3 interventi è stato trasferito anche il saldo (10% finale), per un importo complessivo trasferito pari a 435.339,68 €;
- Per n. 7 interventi non è intervenuto alcun trasferimento risorse.






Ufficio Speciale per la Ricostruzione dei Comuni del Cratere

Nell'ambito dei predetti interventi per le aree del terremoto 2009 e 2016 a valere sul PNC:

- sono stati erogati fondi a favore di 37 comuni/enti per un importo di circa 16 milioni di euro (**TAB. 8.2**).

TAB.7.2 - INTERVENTI PER LE AREE DEL TERREMOTO 2009 E 2016 A VALERE SUL PNC – EROGAZIONI

AO	ENTE	EROGAZIONE FONDI		
			IMPORTO (€)	VARIAZIONE ULTIMO MESE
2	COMUNE DI BARETE	1	€ 84.664,14	€ -
2	COMUNE DI CAPITIGNANO	1	€ 89.139,03	€ -
2	COMUNE DI MONTEREALE	1	€ 182.770,16	€ -
2	COMUNE DI PIZZOLI	1	€ 90.000,00	€ -
2	COMUNE DI SCOPPITO	3	€ 420.386,29	€ 272.826,86
2	COMUNE DI TORNIMPARTE	8	€ 922.119,68	€ 575.654,99
3	COMUNE DI ARSITA	2	€ 248.469,73	€ -
3	COMUNE DI COLLEDARA	2	€ 259.800,00	€ 259.800,00
3	COMUNE DI MONTORIO AL VOMANO	2	€ 292.070,59	€ -
4	COMUNE DI SANTO STEFANO DI SESSANIO	2	€ 193.905,09	€ -
5	COMUNE DI BRITTOLO	3	€ 105.483,73	€ 28.500,00
5	COMUNE DI BUSSI SUL TIRINO	1	€ 67.308,87	€ -
5	COMUNE DI CAPESTRANO	2	€ 379.661,92	€ 125.445,19
5	COMUNE DI CIVITELLA CASANOVA	3	€ 331.949,82	€ 87.561,10
5	COMUNE DI MONTEBELLO DI BERTONA	1	€ 64.396,50	€ -
5	COMUNE DI OFENA	1	€ 101.116,27	€ 101.116,27
5	COMUNE DI POPOLI	6	€ 1.098.961,17	€ 752.298,06
5	COMUNE DI TORRE DE' PASSERI	2	€ 241.794,32	€ -
6	COMUNE DI CAPORCIANO	1	€ 92.870,35	€ 92.870,35
6	COMUNE DI CARAPELLE CALVISIO	2	€ 204.261,16	€ -
6	COMUNE DI CASTELVECCHIO CALVISIO	4	€ 312.224,30	€ 301.519,51
6	COMUNE DI NAVELLI	4	€ 593.753,69	€ 593.753,69
6	COMUNE DI PRATA D'ANSIDONIA	3	€ 411.435,36	€ 238.436,22
6	COMUNE DI SAN PIO DELLE CAMERE	2	€ 240.807,11	€ -
7	COMUNE DI COCULLO	3	€ 273.339,68	€ -
7	COMUNE DI COLLARMELE	3	€ 250.292,87	€ -
7	COMUNE DI GORIANO SICOLI	3	€ 321.437,79	€ -
8	COMUNE DI ACCIANO	5	€ 291.067,02	€ 142.812,06
8	COMUNE DI BARISCIANO	1	€ 183.568,29	€ 183.568,29
8	COMUNE DI FONTECCHIO	1	€ 48.217,09	€ -
8	COMUNE DI POGGIO PICENZE	4	€ 475.095,44	€ 60.537,99
8	COMUNE DI SAN DEMETRIO NE' VESTINI	6	€ 336.393,45	€ 114.114,20
8	COMUNE DI TIONE DEGLI ABRUZZI	1	€ 107.566,77	€ 107.566,77
9	COMUNE DI LUCOLI	1	€ 155.778,84	€ -
9	COMUNE DI OVINDOLI	3	€ 457.826,10	€ 110.960,40
9	COMUNE DI ROCCA DI CAMBIO	4	€ 495.905,75	€ -
9	COMUNE DI ROCCA DI MEZZO	1	€ 395.277,66	€ -
	ANAS	2	€ 5.584.447,28	€ -
	TOTALE	96	€ 16.405.563,31	€ 4.149.341,95



Ufficio Speciale per la Ricostruzione dei Comuni del Cratere

Parte 8 – Appalti

In tema di appalti sono stati delegati 38 interventi da parte di 14 differenti amministrazioni, per un valore complessivo di circa 33 mln di euro. 19 sono state le gare concluse.

Nell'allegato 3 sono contenuti i dettagli di ogni singolo intervento.